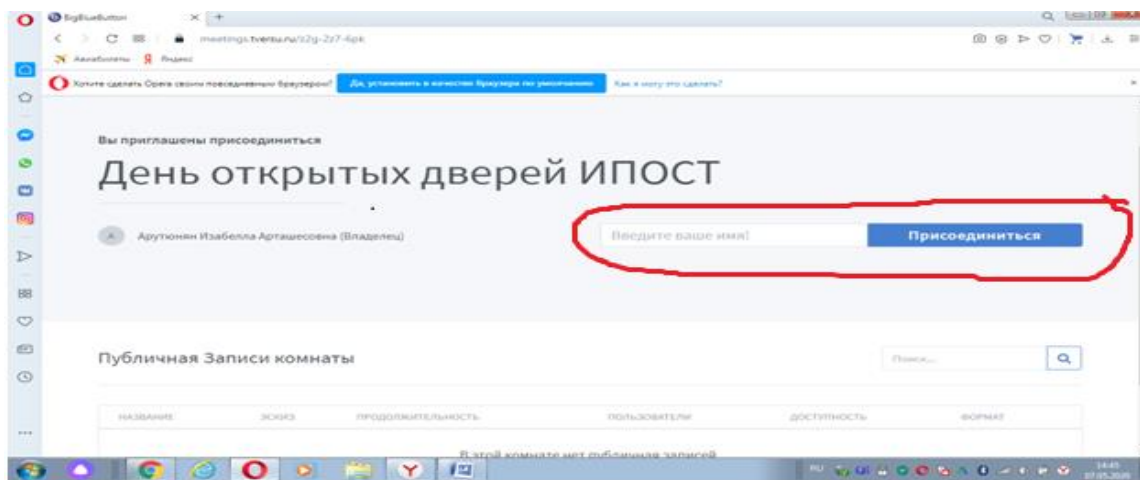


ИНСТРУКЦИЯ ПО ГОСТЕВОМУ ДОСТУПУ К ОНЛАЙН-МЕРОПРИЯТИЯМ

Для доступа к онлайн-мероприятиям рекомендуем воспользоваться одним из браузеров **GOOGLE CHROM, MOZILLA FIREFOX, OPERA, SAFARI** с установленным **Adobe Flash Player**. Ссылка для установки: <http://get.adobe.com/ru/flashplayer/>

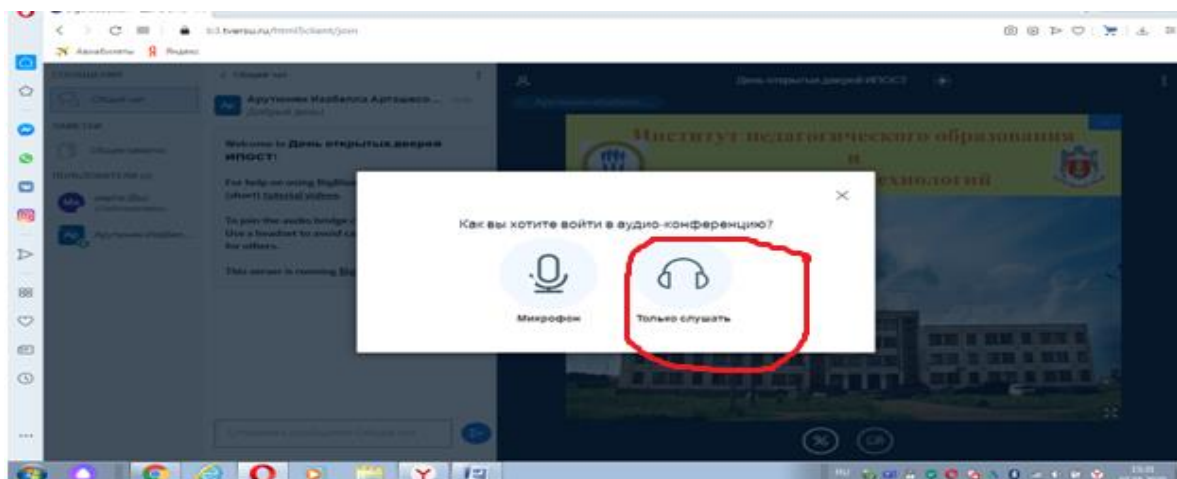
В день проведения онлайн-трансляции в указанное время Вам необходимо перейти по ссылке размещенной на сайте ИПОСТ (см. Новостную ленту или раздел Абитуриентам)



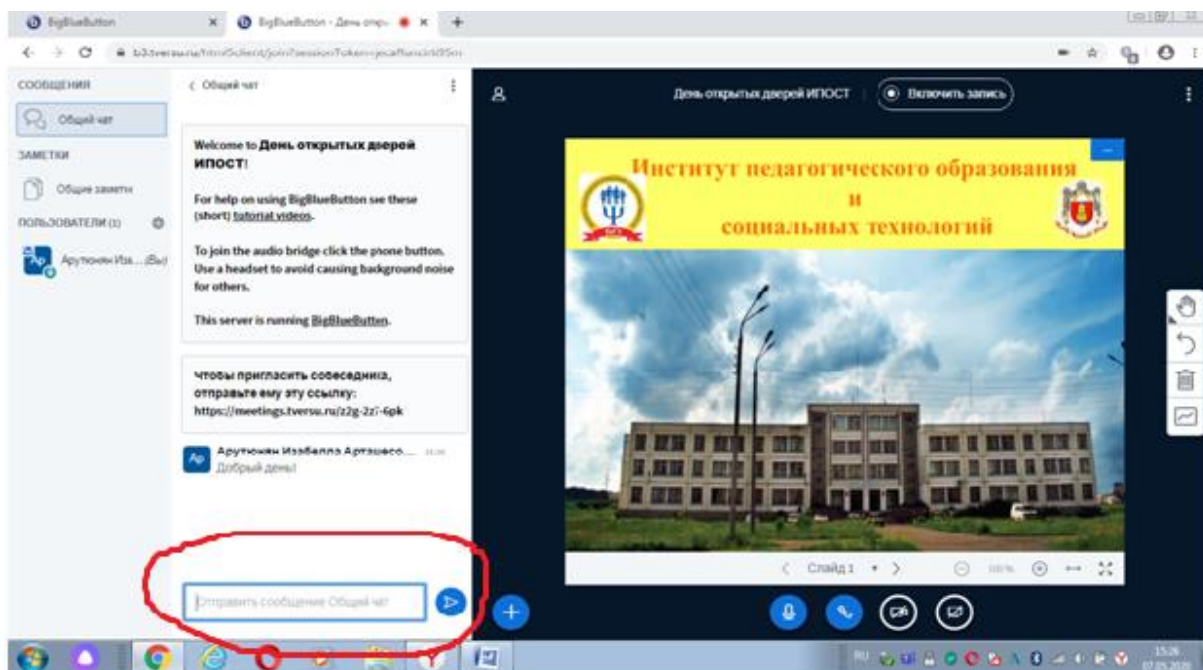
Для входа в виртуальную комнату заполните обязательные поле: **Введите ваше Имя.**


Нажмите кнопку **Присоединиться**

Вам будет предложен вход в аудио конференцию. **Необходимо выбрать вариант ТОЛЬКО СЛУШАТЬ** (нажать ТОЛЬКО СЛУШАТЬ).



ПРИМЕР РАБОЧЕГО ОКНА МЕРОПРИЯТИЯ (РЕЖИМ ОНЛАЙН-КОНФЕРЕНЦИИ)



В левом нижнем углу находится окно текстовых сообщений – (**отправить сообщение. Общий Чат**). Введите текст в небольшое поле в нижней части окна и нажмите кнопку **Отправить** (изображение ).

Вы можете задать вопрос, а также просматривать вопросы других участников.